



## SISTEMA DE BOMBEO SOLAR

### Bombas Sumergibles DC

COMPLETAMENTE CONSTRUIDAS EN ACERO INOXIDABLE

Estas bombas han sido diseñadas con tecnología de punta y construidas con materiales de la más alta calidad. En su fabricación se utiliza la maquinaria más moderna y precisa, logrando eficiencias hidráulicas sobresalientes que le garantizan bajos costos de operación.



Serie 3SPS Diámetro 3" Descarga 3/4"  
Acoplada a Motor Sumergible 3"  
Garantía de 3 Años. Incluye Controlador-Variador y Sensor de Nivel.



(Motor controller)




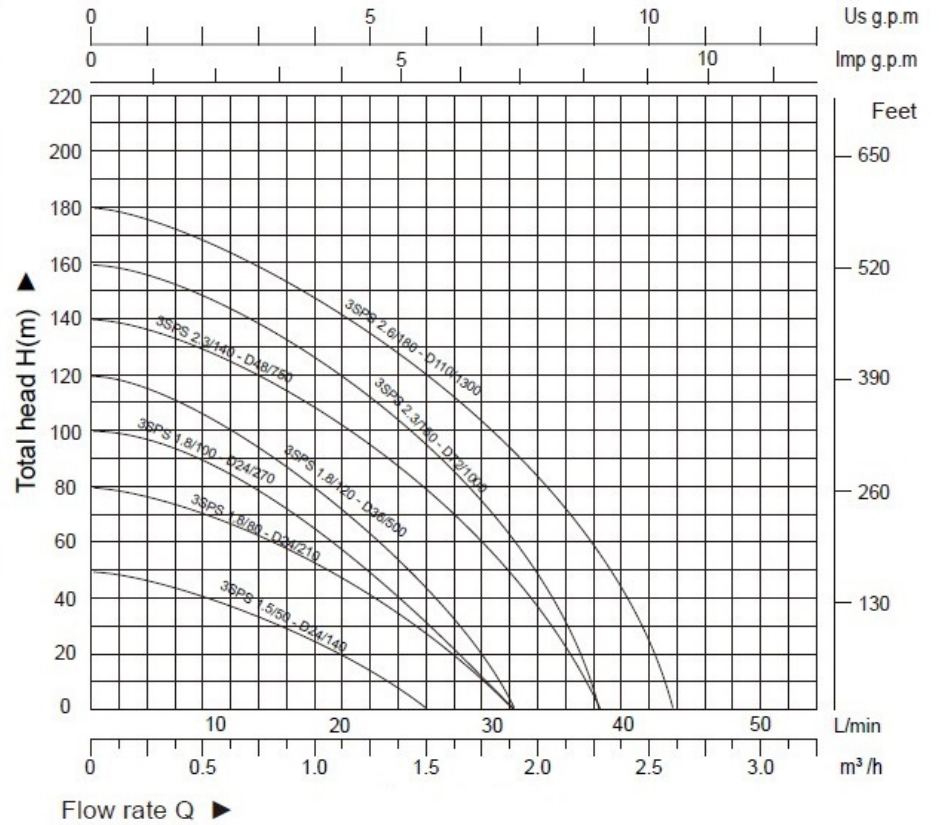
Serie 4SPSC Diámetro 4" Descarga 1 -1/4"  
Acoplada a Motor Sumergible 4"  
Garantía de 3 Años. Incluye Controlador-Variador y Sensor de Nivel



#### New Developed Controller

- ✓ Highest Efficiency with MPPT
- ✓ Convenient Operation;
- ✓ 24 Hours Working Automatically;
- ✓ Protection wrong panel connection

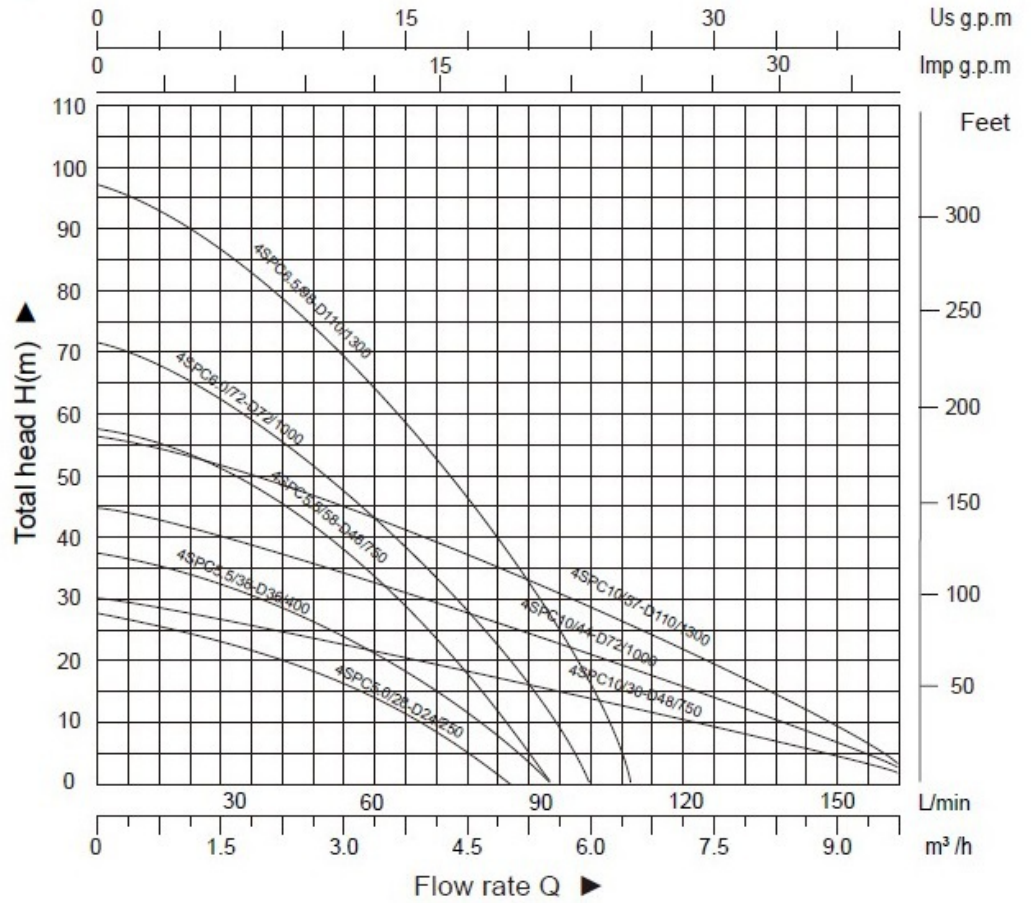




Modelo	Impulsor	Voltaje (V)	Power (W)	Max. Flujo (M <sup>3</sup> /H)	Max. Altura(m)	Diám. Descarga	Diámetro Long. (mm)	Peso (Kg)
3SPS0.72/20-D12/80	Acero	12-26	45-150	0.72	20	¾"	76*400	12.5
3SPS0.76/28-D12/120	Inoxidable	120	0.76	28	GO.75"			12.5
3SPS0.86/38-D12/150	Rotor	150	0.86	38	GO.75"			13.5
3SPS1.0/30-D24/80	12-26	45-150	1	30	GO.75"			15.5
3SPS1.3/50-D24/140	12-26	80-200	1.3	50	GO.75"			16.5
3SPS1.8/80-D24/210	16-36	100-270	1.8	80	GO.75"			13.5
3SPS1.8/100-D36/270	16-36	140-350	1.8	100	GO.75"			15.5
3SPS1.8/120-D36/500	24-48	320-800	1.8	120	GO.75"			15.5
3SPS2.3/140-D48/750	24-48	480-950	2.3	140	GO.75"			13.5
	36-72							



## SISTEMA DE BOMBEO SOLAR



Modelo	Impulsor	Voltaje (V)	Power (W)	Max. Flujo (M³/H)	Max. Altura (m)	Descarga	Diámetro* Longitud (mm)	Peso (Kg)
4SPSC5.0/28-D24/250	Acero Inoxidable	18-26	120-360	5	28	1 ¼"	100*540	12
4SPSC5.5/38-D36/400		24-48	200-500	5.5	38		100*650	12.5
4SPSC5.5/58-D48/750		36-72	450-900	5.5	58		100*680	13.5
4SPSC6.0/72-D72/1000		48-96	600-1200	6	72		100*740	15.5
4SPSC6.5/98-D72/1300		72-144	800-1500	6.5	98		100*880	16.5
4SPSC10/30-D48/750		36-72	450-900	10	30		100*540	13.5
4SPSC10/44-D72/1000		48-96	600-1200	10	44	1 ½"	100*650	15
4SPSC10/57-D72/1300		72-144	800-1500	10	57		100*680	15.5
4SPSC15/21-D72/1000		48-96	600-1200	15	21		2"	100*540
4SPSC15/28-D72/1300		72-144	800-1500	15	28	100*620		14